

CONTROLE DO GORGULHO-DA-CANA *SPHENOPHORUS LEVIS* COM FUNGOS ENTOMOPATOGÊNICOS EM DIFERENTES DOSES E FORMULAÇÕES

VINHA, Fernando Belezini¹
 RODRIGUES, Luis Rodolfo²
 PINTO, Alexandre De Sene³

Recebido em: 2019.01.25

Aprovado em: 2019.04.22

ISSUE DOI: 10.3738/1982.2278.3541

RESUMO: Os métodos de controle do gorgulho-da-cana-de-açúcar, *Sphenophorus levis*, existentes são pouco eficazes e pouco se conhece sobre o controle biológico dessa praga. Os fungos entomopatogênicos *Metarhizium anisopliae* e *Beauveria bassiana* infectam o gorgulho-da-cana, mas nem sempre são eficazes no campo, carecendo de informações de doses e formulações dos produtos. Portanto, esse trabalho teve como objetivo avaliar a eficácia dos fungos *M. anisopliae* e *B. bassiana*, em diferentes doses e formulações, no controle do *S. levis*, na cultura da cana-de-açúcar. O ensaio foi instalado em 28/05/2014 e conduzido na Usina Moreno, em Luís Antônio, SP, na variedade comercial RB 855035 (cana-soca). Em um delineamento em blocos casualizados, 8 tratamentos foram repetidos 3 vezes, em parcelas de 225 m², sendo eles o fungo *M. anisopliae* GR, equivalente a 10 e 15 Kg ha⁻¹ (conídios + arroz) e EC (diluído em óleo), nas doses equivalentes a 1,0 e 1,5 L ha⁻¹ e o fungo *B. bassiana* EC (diluído em óleo), equivalente a 0,5, 1,0 e 1,5 ha⁻¹, além de uma testemunha (sem controle). Os fungos foram aplicados sobre o solo das soqueiras colhidas, manualmente (GR) ou com um pulverizador costal manual (EC). A área apresentava uma infestação média de 17,6 ± 7,5% de colmos atacados, 0,5 ± 0,3 larvas e 0,1 ± 0,1 adultos do gorgulho-da-cana por metro. Os dois fungos, nas doses e formulações utilizadas, e aplicados em uma época com baixa precipitação pluviométrica, foram pouco eficazes no controle de larvas e adultos do gorgulho-da-cana.

Palavras-chave: Praga agrícola. Controle microbiano. Curculionidae. *Metarhizium anisopliae*. *Beauveria bassiana*.

CONTROL OF THE SUGARCANE WEEVIL *SPHENOPHORUS LEVIS* WITH ENTOMOPATHOGENIC FUNGI IN DIFFERENT DOSES AND FORMULATIONS.

SUMMARY: The existing methods of control of the sugarcane weevil, *Sphenophorus levis*, are weak and little is known about the biological control of this pest. The entomopathogenic fungi *Metarhizium anisopliae* and *Beauveria bassiana* infect the sugarcane weevil, but are not always effective in the field, lacking information about doses and formulations of these products. Therefore, this study aimed to evaluate the efficacy of the fungi *M. anisopliae* and *B. bassiana* at different doses and formulations in the control of *S. levis*, in the sugarcane crop. The trial was conducted on 2014 May, 28th in the Moreno Mills, Luís Antônio, SP, Brazil, using the commercial variety RB 855035 (ratoon). In a randomized block design, eight treatments were replicated 3 times in plots of 225 m². The treatments were the fungus *M. anisopliae* GR, equivalent to 10 and 15 kg ha⁻¹ (rice + conidia) and EC formulation (diluted in oil) at doses equivalent to 1.0 and 1.5 L h⁻¹ and the fungus *B. bassiana* EC (diluted in oil), equivalent to 0.5, 1.0 and 1.5 ha⁻¹, and a control. The fungi were applied manually (GR) or with a manual sprayer (EC) on the soil of harvested clump. The area had an average infestation of 17.6 ± 7.5 % of stems attacked, 0.5 ± 0.3 larvae and 0.1 ± 0.1 adults of the weevil per meter. Both fungi, at doses and formulations used and applied in a season with low rainfall, were ineffective in controlling larvae and adults of the sugarcane weevil.

Keywords: Crop pest. Microbial control. Curculionidae. *Metarhizium anisopliae*. *Beauveria bassiana*.

¹ Graduado em Agronomia no CUML, Mestre em Entomologia pela ESALQ-USP.- Pesquisador na Biocontrol

² Centro Universitario Moura Lacerda - Graduação em Agronomia no CUML - Pesquisador na Occasio

³ Centro Universitario Moura Lacerda - Graduado em Agronomia e Mestrado em Entomologia pela UNESP-FCAV, Doutorado em Entomologia pela ESALQ-USP - consultor agrícola e professor no Centro Universitario Moura Lacerda

INTRODUÇÃO

O Brasil é o maior produtor de cana-de-açúcar do mundo, sendo que na safra 2017 atingiu 8,73 milhões de hectares plantados e 657,18 milhões de toneladas produzidas (produtividade média de 72,6 t ha⁻¹) (UDOP, 2017). A cana-de-açúcar é um agroecossistema que abriga numerosas espécies de insetos, sendo que algumas delas, dependendo da época do ano e da região, podem ocasionar sérios prejuízos econômicos (PARRA et al., 2010).

O gorgulho-da-cana, *Sphenoporus levis* Vaurie, 1978 (Coleoptera: Curculionidae), ataca as lavouras de cana-de-açúcar e é considerado limitante à produção da cultura em algumas regiões do Estado de São Paulo (ALMEIDA, 2005). Segundo Degaspari et al. (1987), as principais perdas são na produção, podendo chegar a 30 toneladas por hectare por ano. Na cana-planta com 5 a 7 meses de idade, cerca de 50 a 60% dos perfilhos podem ser mortos por causa da praga (PRECETTI; ARRIGONI, 1990). Degaspari et al. (1987) afirmam que as larvas é quem causam danos, atacando os internódios basais do colmo, construindo galerias no seu interior, levando à morte das touceiras.

De acordo com Precetti e Arrigoni (1990) e Almeida (2005), até aquele momento não existiam inseticidas registrados para o controle da praga. Hoje existem alguns (AGROFIT, 2019), mas a eficácia ainda não é a mais adequada. A busca de agrotóxicos mais seletivos para utilização em lavouras é necessária para que eles não eliminem ou diminuam a ação dos inimigos naturais ou até promovam uma interação sinérgica quando utilizados em associação com os micro-organismos entomopatogênicos, contribuindo, assim, para um maior controle de determinada praga (CAVALCANTI et al., 2002).

O fungo *Metarhizium anisopliae* (Metschnikoff) Sorokin (Hypocreales: Clavicipitaceae) é amplamente distribuído na natureza e é encontrado facilmente nos solos, onde sobrevive por longos períodos. Este fungo pode colonizar mais de 300 espécies de insetos de várias ordens, sendo que nelas estão incluídas pragas de grande importância (ALVES, 1998). Alves et al. (2008) destacaram o uso desse fungo e de *Beauveria bassiana* (Balsamo) Vuillemin (Hypocreales: Cordycipitaceae), em iscas, para o controle de *S. levis* e *Metamasius hemipterus* (L., 1765) (Coleoptera: Curculionidae) em cana-de-açúcar, com até 92% de eficiência (BADILLA; ALVES, 1991). Entretanto, utilizando-se iscas de colmos, na base de 200 por hectare, é uma tática inviável, necessitando ser aprimorada (ALVES et al., 2008).

Os fungos *M. anisopliae* e *B. bassiana* foram eficazes no controle de *S. levis*, em campo, quando aplicados na forma líquida ou granulada. Entretanto, *M. anisopliae* apresentou um poder residual mais longo do que o fungo *B. bassiana*, garantindo um melhor controle do gorgulho (DELFANTI, 2012; PAGLIARANI, 2012; SALVADOR NETO, 2012).

Salvador Neto (2012) concluiu que a melhor dose para o controle do gorgulho-da-cana com *M. anisopliae* GR foi de 4 Kg ha⁻¹ e para *B. bassiana* de 6 Kg ha⁻¹.

Este trabalho teve como objetivo avaliar a eficácia dos fungos *M. anisopliae* e *B. bassiana* no controle do *S. levis*, em diferentes doses e formulações, na cultura da cana-de-açúcar.

MATERIAL E MÉTODO

O ensaio foi instalado em 28 de maio de 2014, na Usina Moreno, em Luís Antônio, SP, em canavial comercial da variedade RB 855035 (cana-soca), com três cortes realizados. Os fungos entomopatogênicos *M. anisopliae* e *B. bassiana* utilizados no ensaio foram fornecidos pela Biotech controle biológico Ltda., Ribeirão Preto, SP. Os fungos foram produzidos sobre arroz.

O delineamento experimental foi realizado em blocos casualizados, onde cada um dos 8

adultos do gorgulho-da-cana, *S. levis*, em média, nos colmos e solo de 1 metro linear de cana-de-açúcar.

Quanto à porcentagem média de danos nos colmos causados por larvas de *S. levis*, houve diferenças significativas entre os tratamentos apenas aos 60 dias após a aplicação dos fungos. Nessa data, o tratamento que utilizou *M. anisopliae* EC na dose 1,5 L ha⁻¹ apresentou o maior valor e diferindo apenas daquele que utilizou o mesmo fungo EC em dose menor (Figura 2).

Calculou-se a porcentagem média de redução dos danos nos colmos, mas apenas 60 dias após a aplicação em que houve alguma eficácia. Pôde-se verificar que todos os fungos tiveram eficácia inferior a 50%, sendo que *B. bassiana* EC 1,0 L ha⁻¹ apresentou o maior valor (Figura 3).

Figura 2. Porcentagem média de colmos atacados por *Sphenophorus levis* após a aplicação dos fungos *Metarhizium anisopliae* e *Beauveria bassiana*, em diferentes doses ou formulações, em canavial após colheita. Luís Antônio, SP, 2014. Colunas seguidas pela mesma letra não diferem entre si pelo teste de Tukey ($p \leq 0,05$).

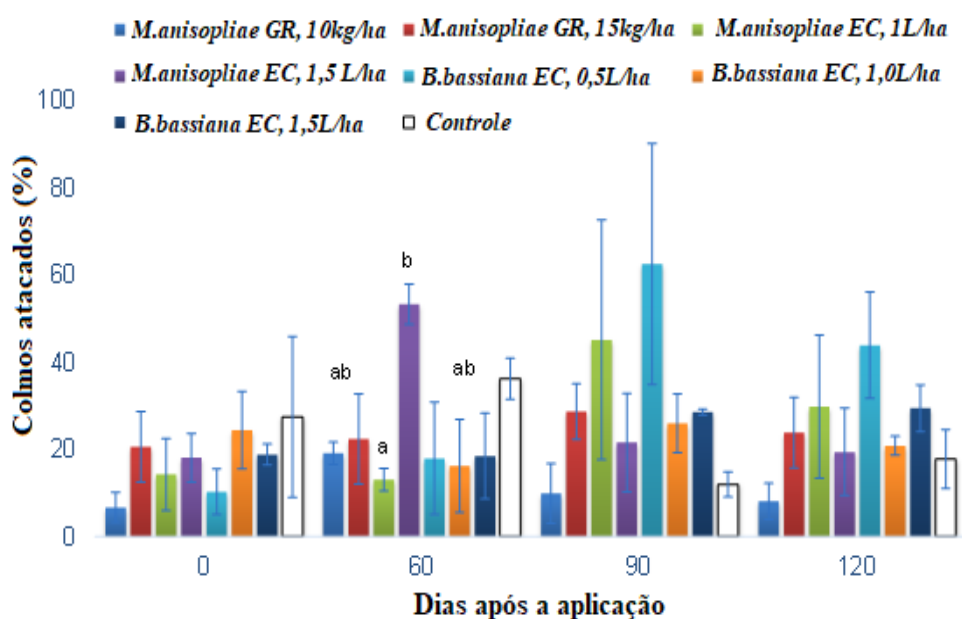
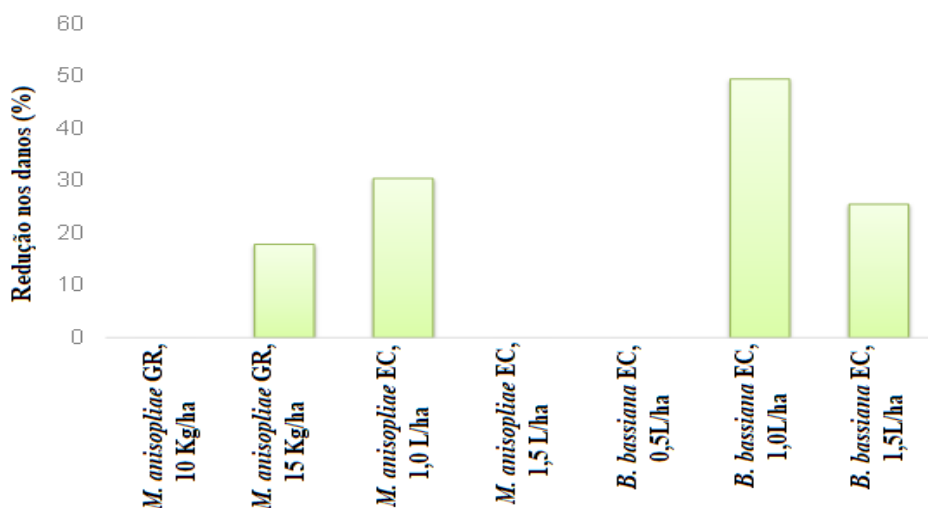


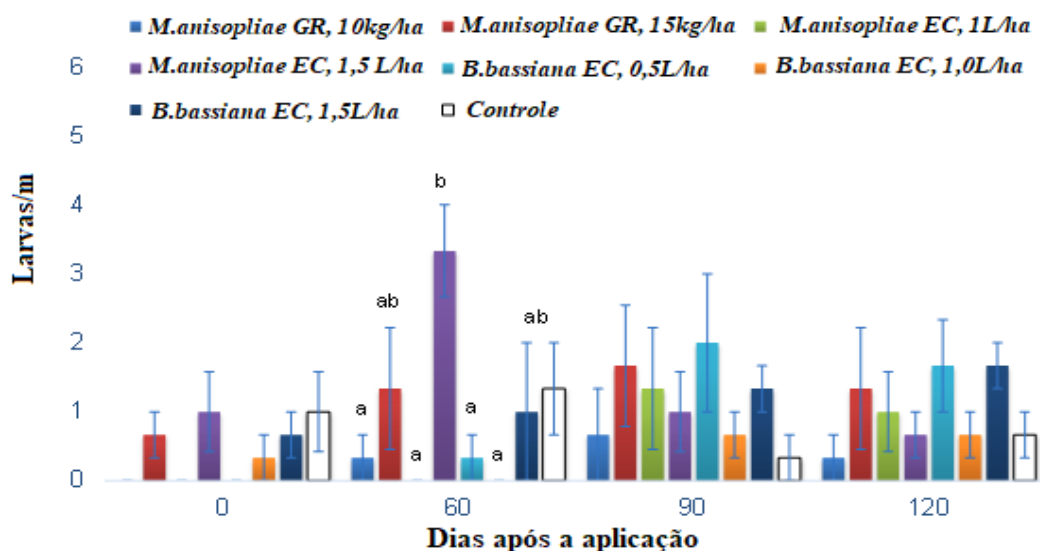
Figura 3. Porcentagem média de redução corrigida dos danos nos colmos atacados por larvas de *Sphenophorus levis* após a aplicação dos fungos *Metarhizium anisopliae* e *Beauveria bassiana*, em diferentes doses e formulações, em canavial após colheita. Luís Antônio, SP, 2014.



Os resultados foram diferentes dos obtidos anteriormente por outros autores, como Delfanti (2012), Pagliarani (2012) e Salvador Neto (2012). Também foram contrários à afirmação de Macedo, Garcia e Botelho (2006), em que o fungo *M. anisopliae* pode ser usado no controle do gorgulho-da-cana, e da confirmação de Badilla e Alves (1991), que obtiveram 92% de controle de adultos de *S. levis* com o uso de toletes impregnados com *B. bassiana*.

Quanto ao número médio de larvas de *S. levis* em colmos e solo em um metro linear da linha de plantio, houve diferenças significativas entre os tratamentos apenas após 60 dias da aplicação dos fungos. Nessa data, nenhum dos tratamentos diferiu significativamente da testemunha, mas o tratamento *M. anisopliae* EC 1,5 L ha⁻¹ mostrou o maior valor, diferindo dos tratamentos igual em dose menor, *M. anisopliae* GR dose menor e dos tratamentos *B. bassiana* EC 0,5 e 1,0 L ha⁻¹ (Figura 4).

Figura 4. Número médio de larvas de *Sphenophorus levis* por colmos ou solo por metro linear após a aplicação dos fungos *Metarhizium anisopliae* e *Beauveria bassiana*, em diferentes doses ou formulações, em canavial após colheita. Luís Antônio, SP, 2014. Colunas seguidas pela mesma letra não diferem entre si pelo teste de Tukey ($p \leq 0,05$).



Entretanto, os fungos foram aplicados em uma época não muito favorável para a atuação desses micro-organismos, pois ocorreu baixa precipitação pluviométrica e as temperaturas estavam em queda.

Pedraão (2012), estudando o efeito do clima na eficácia dos fungos *M. anisopliae* e *B. bassiana* no controle de lagartas de *Spodoptera frugiperda* em milho concluiu que o fungo *M. anisopliae* é mais favorecido pelas precipitações pluviométricas que ocorrem no momento da aplicação e que *B. bassiana* foi mais eficaz quando aplicado em períodos sem chuva, apesar de uma ação mais lenta.

Rodas (2006) também verificou baixa eficácia de fungos entomopatogênicos no controle de *Praelongaorthezia praelonga* (= *Orthezia praelonga*) (Douglas) (Hemiptera: Ortheziidae) quando aplicados em período seco, mas também verificou a melhor eficácia (ao redor de 50%) do fungo *B. bassiana* nessa condição.

Novos ensaios em locais distintos e em épocas diferentes deverão ser conduzidos para tentar mostrar a eficácia de *M. anisopliae* e *B. bassiana* no controle de *S. levis*. Esses ensaios também permitirão compreender melhor o efeito do clima na eficiência de controle do fungo, também os diferentes modos de aplicação deverão ser levados em consideração em novas pesquisas.

CONCLUSÃO

Baseado nas condições em que o ensaio foi conduzido, ou seja, presença de danos expressivos da praga, clima e localidade, pode-se concluir que:

- Os fungos entomopatogênicos *Metarhizium anisopliae* e *Beauveria bassiana* aplicados na formulação granulada GR (arroz + conídios) ou líquida EC (em óleo) são pouco eficazes no controle do gorgulho-da-cana, *Sphenophorus levis*, em campo;
- O fungo *B. bassiana* EC 1,0 L ha⁻¹ é o que garante o melhor controle do gorgulho, porém com baixo período residual e eficácia.

REFERÊNCIAS

AGROFIT. Disponível em: <http://agrofit.agricultura.gov.br/agrofit_cons/principal_agrofit_cons> Acesso em: 15/01/2019.

ALMEIDA, L.C. **Bicudo da cana-de-açúcar**: informação técnica. Piracicaba: Centro de Tecnologia Canavieira, 2005. (Boletim Técnico)

ALVES, S.B. Fungos entomopatogênicos. In: ALVES, S.B. (Ed.). **Controle microbiano de insetos**, 2.ed. Piracicaba: Fealq, 1998. p.289-381.

ALVES, S.B. et al. Fungos entomopatogênicos usados no controle de pragas na América Latina. In: ALVES, S.B.; LOPES, R.B (Eds.). **Controle microbiano de pragas na América Latina**: avanços e desafios. Piracicaba: Fealq, 2008. p.69-110.

BADILLA, F.F.; ALVES, S.B. Controle do gorgulho da cana-de-açúcar *Sphenophorus levis* Vaurie, 1978 (Coleoptera: Curculionidae) com *Beauveria* spp. em condições de laboratório e campo. **Anais da Sociedade Entomológica do Brasil**, v.20, n.1, p.251-262, 1991.

CAVALCANTI, R. et al. Efeito dos produtos fitossanitários fenpropatrina, imidaclopride, iprodione e tiametoxam sobre o desenvolvimento do fungo *Beauveria bassiana* (Bals.) Vuill. **Arquivos do Instituto Biológico**, v.69, n.3, p.17-22, 2002.

DEGASPARI, N. et al. Biologia de *Sphenophorus levis* (Vaurie, 1978) (Coleoptera: Curculionidae) em dieta artificial e no campo. **Pesquisa Agropecuária Brasileira**, v.22, n.6, p.556-558, 1987.

DELFANTI, L.A. de A. **Eficácia do fungo *Metarhizium anisopliae* no controle de *Sphenophorus levis* e efeito em outras pragas de solo em cana-de-açúcar**. 2012. 30f. Monografia (Trabalho de Conclusão de Curso em Agronomia) – Centro Universitário Moura Lacerda, Ribeirão Preto.

HENDERSON, C.F.; TILTON, E.W. Tests with acaricides against the brown wheat mite. **Journal of Economic Entomology**, v.48, p.157-161, 1955.

MACEDO, L.P.M.; GARCIA, J.F.; BOTELHO, P.S.M. Outros besouros-praga da cana-de-açúcar. In: PINTO, A. de S. (Org.). **Controle de pragas da cana-de-açúcar**. Sertãozinho: Biocontrol, 2006. p.49-52.

PAGLIARANI, V.D. **Formulação e dose do fungo *Beauveria bassiana* no controle de *Sphenophorus levis* e efeito em pragas de solo em cana-de-açúcar**. 2012. 23f. Monografia (Trabalho de Conclusão de Curso em Agronomia) – Centro Universitário Moura Lacerda, Ribeirão Preto.

PARRA, J.R.P.; BOTELHO, P.S.M.; PINTO, A. de S. Controle biológico de pragas como um componente-chave para a produção sustentável da cana-de-açúcar. In: CORTEZ, L.A.B. (Org.). **Bioetanol de cana-de-açúcar: P&D para produtividade e sustentabilidade**. São Paulo: Blucher, 2010. p.441-450.

PEDRÃO, V. **O clima influenciando a eficiência de fungos entomopatogênicos no controle de *Spodoptera frugiperda* (Lepidoptera: Noctuidae) em milho**. 2012. 32f. Monografia (Trabalho de Conclusão de Curso em Agronomia) – Centro Universitário Moura Lacerda, Ribeirão Preto.

PRECETTI, A.A.C.M.; ARRIGONI, E.B. **Aspectos bioecológicos e controle do besouro *Sphenophorus levis* Vaurie, 1978 (Coleoptera, Curculionidae) em cana-de-açúcar**. São Paulo: Copersucar, 1990. 15p. (Boletim Técnico Copersucar – Edição Especial)

RODAS, T.H.Z. **Utilização de fungos entomopatogênicos no controle de *Orthezia praelonga* Douglas, 1891 (Hemiptera: Ortheziidae) em pomar de citros orgânico**. 2006. 23f. Monografia (Trabalho de Conclusão de Curso em Agronomia) – Centro Universitário Moura Lacerda, Ribeirão Preto.

SALVADOR NETO, N. **Doses dos fungos *Metarhizium anisopliae* e *Beauveria bassiana* GR no controle de *Sphenophorus levis* e corós em cana-de-açúcar**. 2012. 25f. Monografia (Trabalho de Conclusão de Curso em Agronomia) – Centro Universitário Moura Lacerda, Ribeirão Preto.

UDOP – UNIÃO DOS PRODUTORES DE BIOENERGIA. Evolução da produtividade cana-de-açúcar safras 2005 a 2017. Disponível em:
<http://www.udop.com.br/download/estatistica/area_cultivada/2017_nov_regiao_brasileira_area_plantada.pdf> Acesso em: 14/11/2017.